

FRITIDSLIV I HOLBÆK KOMMUNE

BORGERPANELUNDERSØGELSE - HIGH LIGHTS

MAJ 2016



**Holbæk
Kommune**



Indhold

Rapporten er inddelt i:

- Om undersøgelsen Side 2
- Om resultat og rapport Side 3
- Sammenfatning Side 4
- Oplevelser i Holbæk Kommune Side 5
- Udeliv og idræt - Aktiviteter udendørs..... Side 10
- Udeliv og idræt - Aktiviteter indendørs Side 16
- Brug af byen Side 20



Om Undersøgelsen

Holbæk Kommune skal være en stærk medspiller for vores borgere og virksomheder. Byrådet har derfor et særligt fokus på, hvordan borgerne kan inddrages, så vi i fællesskab udvikler kommunen.

Én blandt flere metoder er Holbæk Kommunes borgerpanel, hvor byrådet kan spørge borgerne om en række emner, hvor borgerne kan være med til at udvikle kommunen.

I april 2016 bad Holbæk Kommune for fjerde gang borgerne i panelet om at tilkendegive deres holdninger – denne gang om deres fritidsliv i Holbæk Kommune.

Panelundersøgelsen løb i perioden 30. marts til 19. april 2016. I alt blev der sendt spørgeskema ud til 1.010 borgere, hvoraf de 624 tog imod og besvarede undersøgelsen. Det giver en svarprocent på 62 %, hvilket er en acceptabel svarprocent.



Om resultat og rapport

Denne rapport præsenterer en række af de mest interessante resultater fra borgerpanelet om fritidsliv, som vi har bearbejdet.

Disse og de øvrige resultater vil indgå i bl.a.:

- Vidensgrundlag i forhold til en ny kultur- og fritidspolitik (2017-2021)

Undersøgelsens samlede resultater kan ses på www.holbaek.dk/borgerpanel. Her findes også en fuldstændig oversigt over kommentarer fra borgerpaneldeltagerne. Har du spørgsmål til resultaterne eller borgerpanelet, kan du kontakte Holbæk Kommune, Kultur og Fritid på kulturogfritid@holb.dk



Sammenfatning

- 74% af deltagerne er aktive udenfor i deres fritid hver dag eller flere gange om ugen
- Inden for det seneste år har flest været fysisk aktive i Holbæks Skove og ved Holbæk fjord.
- Bedre skiltning af fx stier, cykelruter, sceniske ruter o.l. er den faktor der kunne få flest deltagere til oftere at være aktiv uden for i deres fritid
- 17% af deltagerne bruger idrætsfaciliteter (haller, baner ol.) i Holbæk Kommune flere gange om ugen – 1% bruger det hver dag.
- 44% bruger aldrig idrætsfaciliteterne.
- 64% af deltagerne, der bruger idrætsfaciliteterne, transporterer sig oftest i bil
- At føle sig tryk og lyst til at opholde sig i byen er de vigtigste faktorer ved de byer som deltagerne i undersøgelsen bor i eller ved. Denne faktor er især vigtigt for kvinder.
- 32% opholder sig hver dag eller flere gange om ugen i den by, de bor i eller ved uden ærinde (fx, går en tur på hovedgaden, sidder på en bænk og ser på mennesker, mødes ved et grønt område eller på torvet o.l.). Det er især de ældre over 66 år, der bruger byen på denne måde.



Oplevelser i Holbæk Kommune

Opsummering

- Naturen er det, flest deltagere sætter pris på i deres fritidsliv (79%) og det, flest anbefaler andre at tage på tur i, hvis de skal have en god oplevelse i Holbæk Kommune
- 77% af deltagerne i undersøgelsen opsøger kunst- og kulturoplevelser tre eller flere gange om året. Mere end halvdelen af dem opsøger det mindst seks gange om året
- Andelslandsbyen Nyvang er den (af de i undersøgelsen anførte) attraktion, som flest deltagere har besøgt. 88% har været på besøg. Den ligger også i top fire af oplevelser, som folk anbefaler andre at besøge, for at få en god oplevelse.
- Med 38% er Kulturbioграфен den attraktion flest deltagere kommer i jævnligt, efterfulgt af Bibliotekerne (37% kommer der jævnligt) og Andelslandsbyen (21% kommer der jævnligt)



Hvilke oplevelser anbefaler borgerne?

Hvad vil du anbefale en person, der lige er flyttet til Holbæk Kommune, at besøge/prøve/gøre for at få en god oplevelse i deres nye kommune?

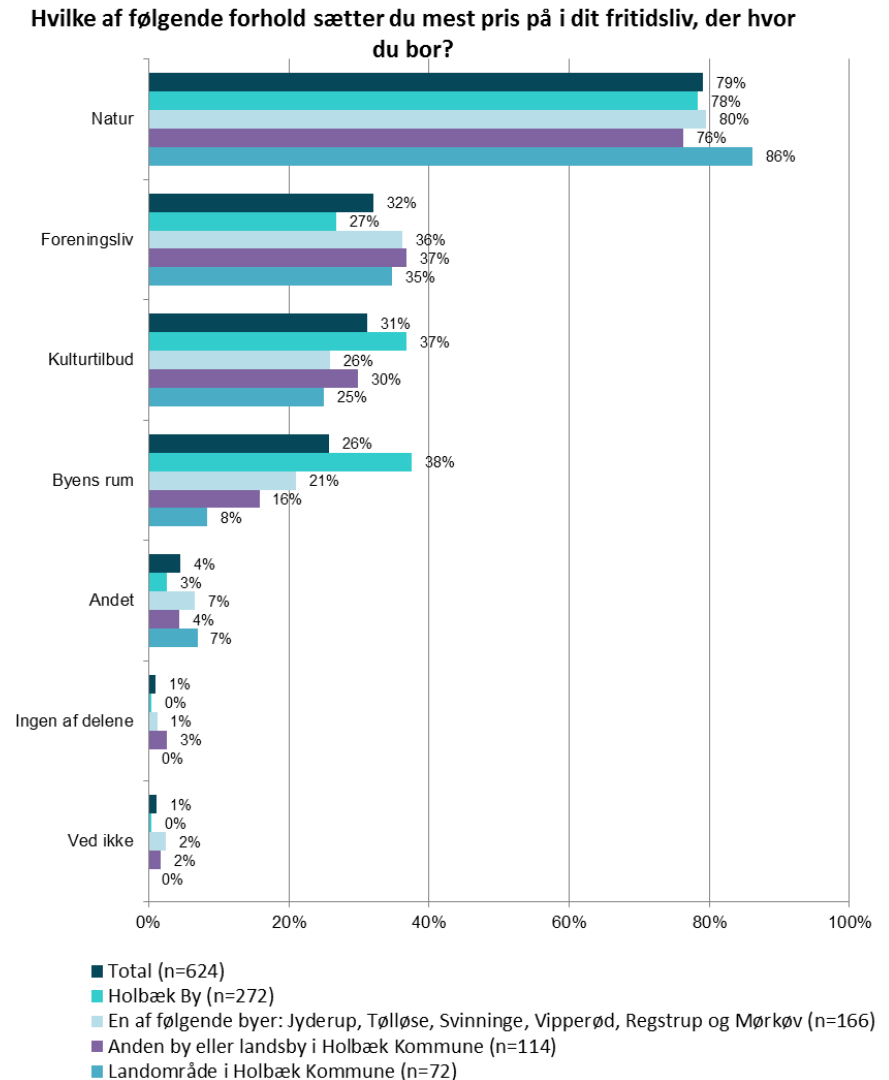
*Spørgsmålet var et åbent spørgsmål. 530 borgere svarede.
Alle svarene er blevet segmenteret og optalt*

- Naturen i Holbæk Kommune (34%)
- Holbæk by og havn (16%)
- Deltage i foreningslivet (14%)
- Besøge Andelslandsbyen Nyvang (12%)
- Andet (24%)(blandt andet: Holbæk Museum, Klatreparken, Naturskolen, Brorfelde, Sidesporet, Elværket, kirkeaktiviteter, Tyrkiskbad)



Det sætter folk pris på i deres fritid

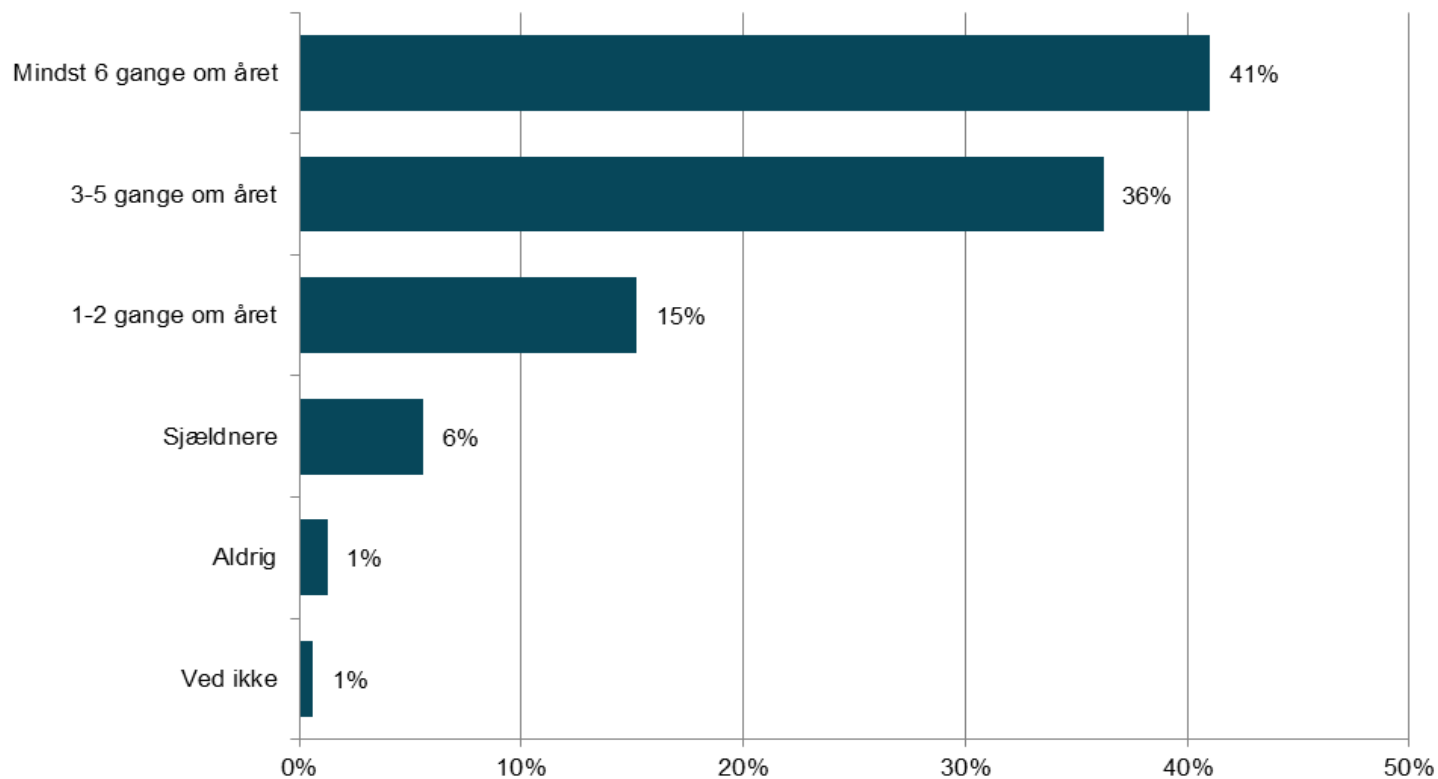
- Deltagerne i undersøgelsen er overvejende enige i, at de sætter mest pris på naturen i deres fritid
- Deltagerne fra landområderne, landsbyerne og mellem-byerne sætter mere pris på foreningslivet i deres fritid end deltagerne fra Holbæk by
- Deltagere fra undersøgelsen der kommer fra Holbæk by sætter i højere grad pris på kulturtilbud og byens rum i deres fritid, end deltagerne fra landområderne, landsbyerne og mellembyerne





77% af deltagerne opsøger kunst og kulturoplevelser tre eller flere gange om året

Hvor ofte opsøger du kunst- og kulturoplevelser? (n=624)

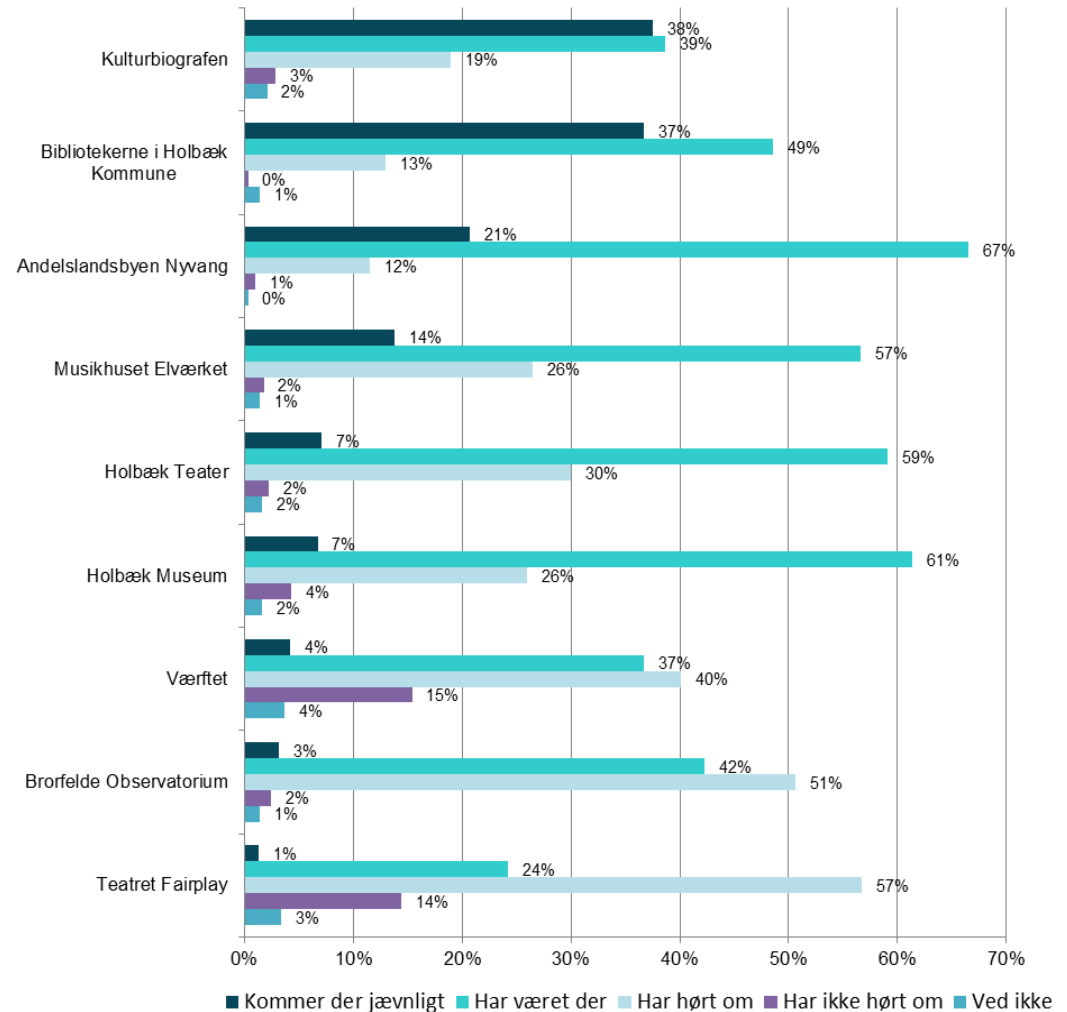




Hvilke attraktioner topper listen?

- Samlet set har flest deltagere besøgt følgende attraktioner (kommer der jævnligt+ har været der):
 - Andelslandsbyen Nyvang (88%)
 - Bibliotekerne i Holbæk (86%)
 - Kulturbiografen (77%)
- Kulturbiografen topper dog listen med folk der kommer der jævnligt (38%) efterfulgt af bibliotekerne (37%)

Hvilke af følgende attraktioner har du hørt om eller besøgt? (n=624)





Udeliv og Idræt

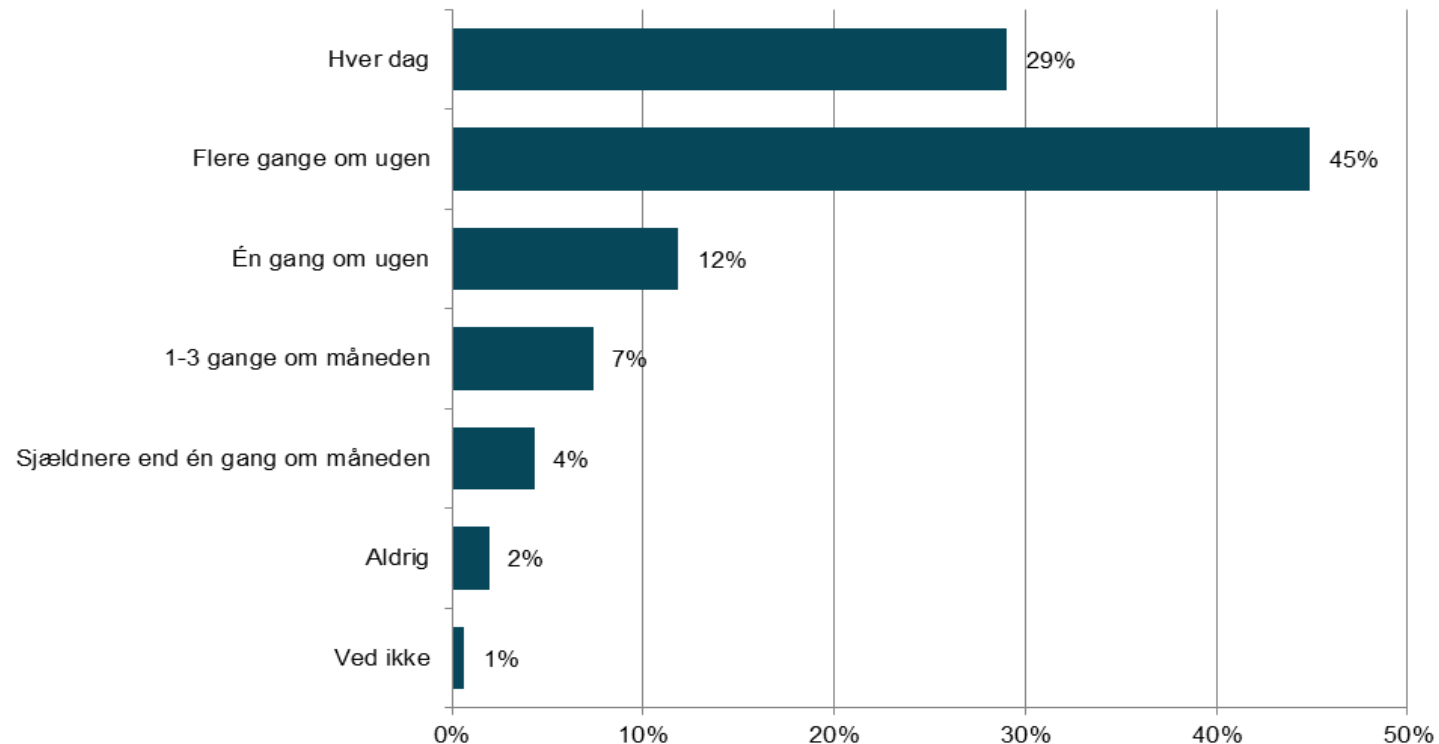
Opsummering

- 74% af deltagerne i undersøgelsen er aktive udenfor i deres fritid hver dag eller flere gange om ugen
- Inden for det seneste år har flest været fysisk aktive i Holbæks Skove og ved Holbæk fjord. Skovene og fjorden er også der, hvor flest starter deres bil eller hopper på offentlig transport for at tage hen for at være fysisk aktive.
- Bedre skiltning af fx stier, cykelruter, sceniske ruter o.l. er den faktor, der kunne få flest borgere til oftere at være aktiv uden for i deres fritid
- 60% af alle deltagere i undersøgelsen der er aktive udenfor, transporterer sig en gang i mellem eller hver gang med bil eller offentligtransport et specifikt sted hen for at være aktive udenfor



74% af deltagerne er aktive udenfor i deres fritid hver dag eller flere gange om ugen

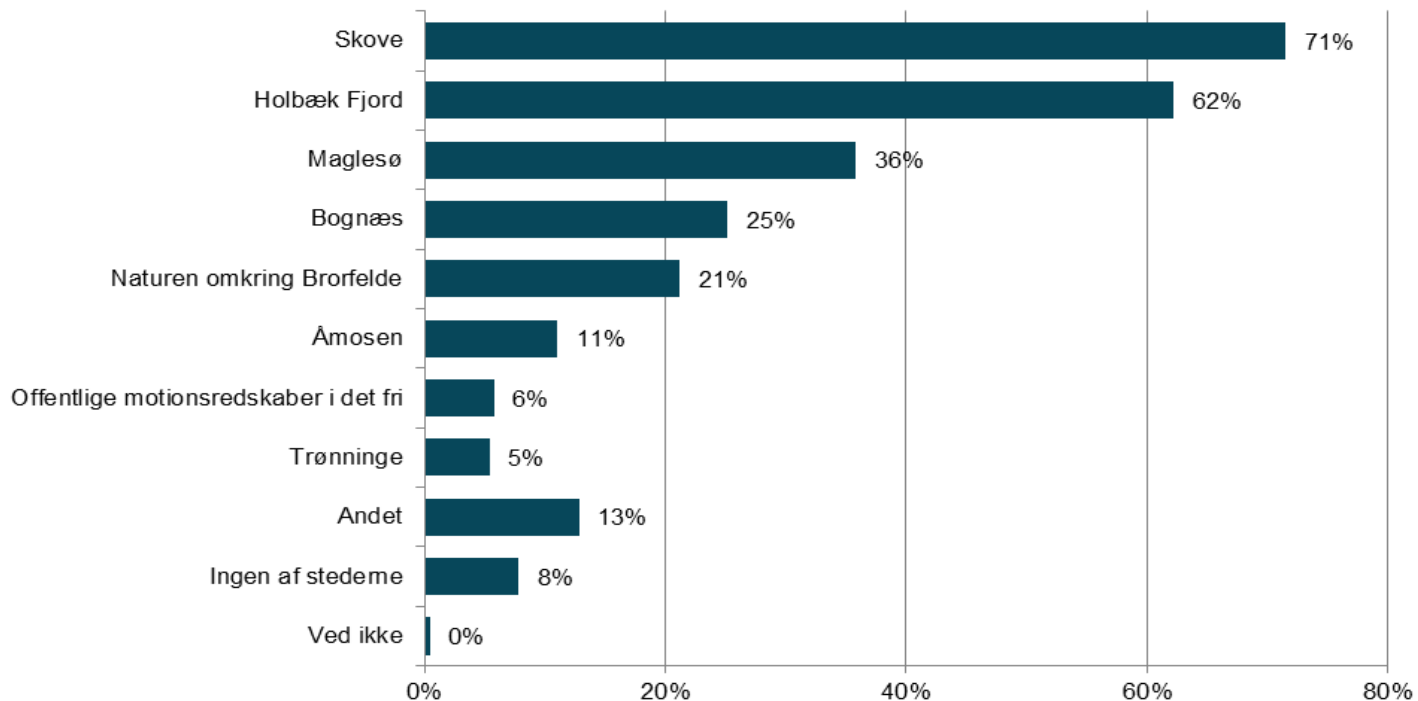
Hvor ofte er du fysisk aktiv udendørs i din fritid? (n=624)





Skov og fjord har flest besøg

Hvilke af følgende rekreative naturområder har du inden for det seneste år besøgt for at være fysisk aktiv? (n=624)



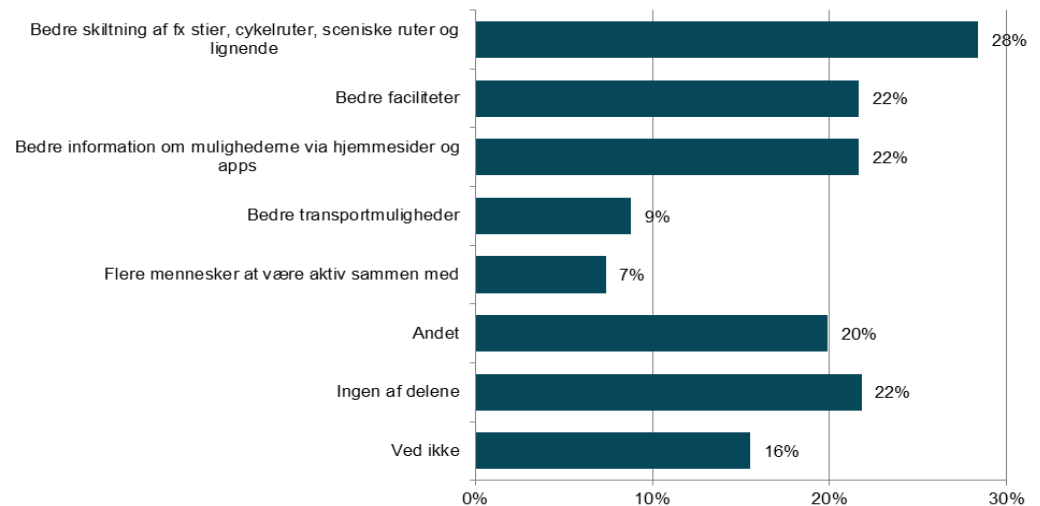
Note: de 13% "andet" kategori udgør mere specifikke beskrivelser af steder der kan kategoriseres under "Skove" og "Holbæk Fjord". Disse to ville således være endnu højere rangeret hvis den åbne svarmulighed blev talt med. Yderligere dukker Fælleden op en del gange.



Bedre skiltning kan få flest borgere til oftere at være aktiv udenfor

- Bedre skiltning og faciliteter kan få flest til at være aktiv udendørs i sin fritid
- 20% indikerer, at andre ting, end de angivne, kunne motivere dem til fysisk aktivitet udendørs.
- Særligt flere stier (cykel/gang/ride) bliver angivet under "andet" – svarende til at 8% af deltagerne ønsker nye stier

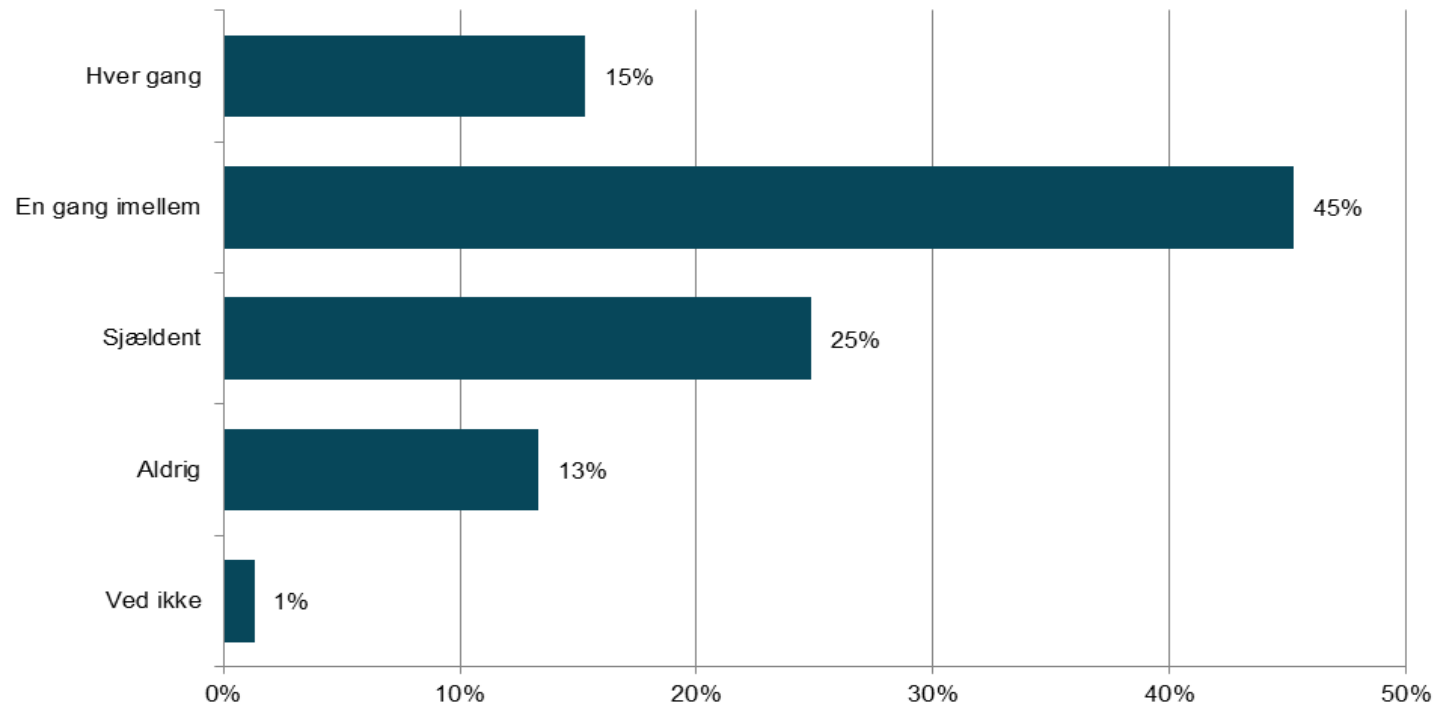
Hvad kunne få dig til oftere at være fysisk aktiv udendørs i din fritid?
(n=624)





60% tager bilen eller offentlig transport for at være fysisk aktiv

Ud af de gange du er fysisk aktiv udenfor i din fritid, hvor ofte tager du bilen/offentlig transport til et specifikt sted for at være aktiv? (n=608)





Skoven får flest til at køre for at være fysisk aktiv

De deltagere der tager bilen/offentlig transport til et specifikt sted for at være aktiv udenfor tager oftest:

- I skoven (40%)
- Til vandet (Fjord, strand, havn) (28%)
- Andet (bl.a. Fælleden, golfbanen, ride klub, fitness center ol.) (32%)

Spørgsmålet var et åbent spørgsmål. 358 borgere svarede. Svarene er blevet segmenteret og optalt



Udeliv og idræt - Aktiviteter indendørs

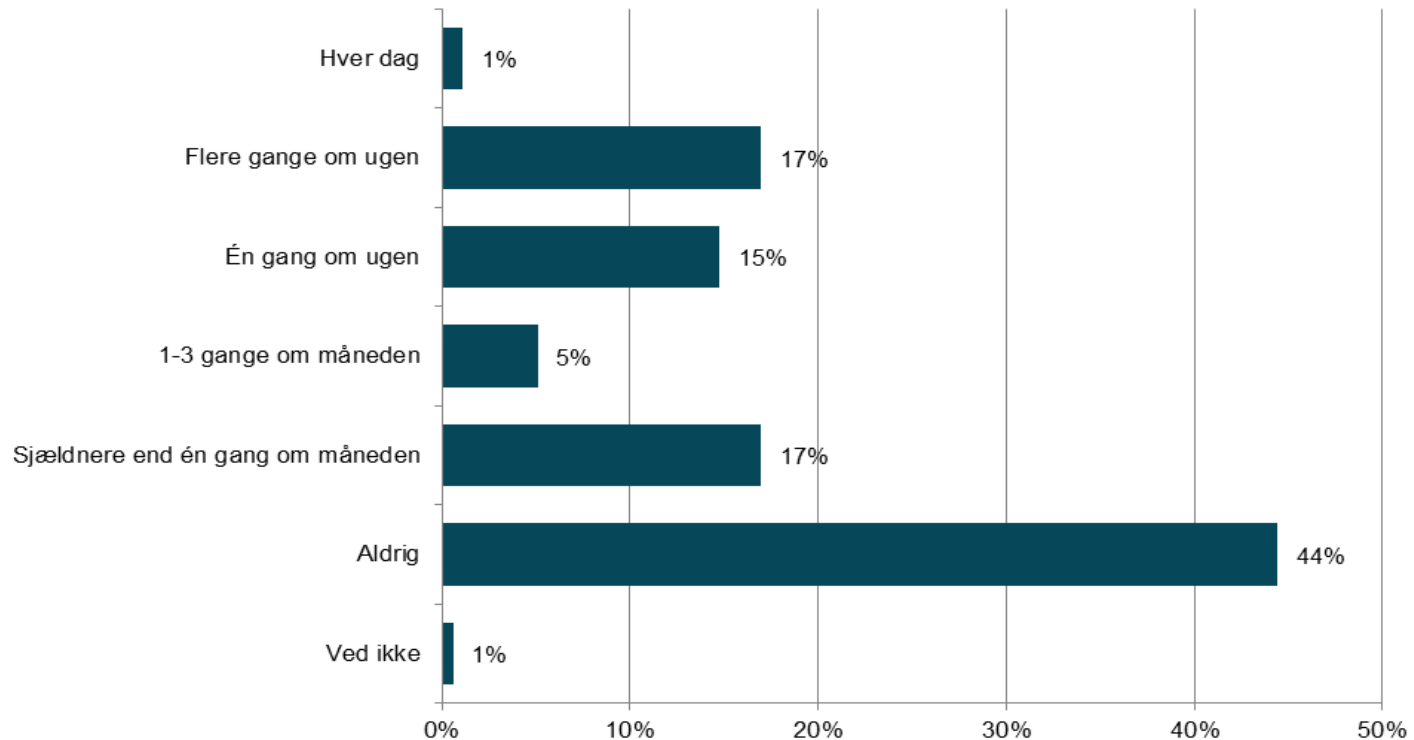
Opsummering

- 17% af deltagerne i undersøgelsen bruger idrætsfaciliteter (haller, baner ol.) i Holbæk Kommune flere gange om ugen – 1% bruger dem hver dag.
- 44% bruger aldrig idrætsfaciliteterne.
- 67% af deltagerne der bruger idrætsfaciliteterne, transporterer sig i gennemsnit under 6 km til faciliteterne, de bruger. 28% transporterer sig over 6 km
- 64% af deltagerne der bruger idrætsfaciliteterne, transporterer sig oftest i bil



18% bruger idrætsfaciliteter flere gange om ugen - 44% bruger dem aldrig.

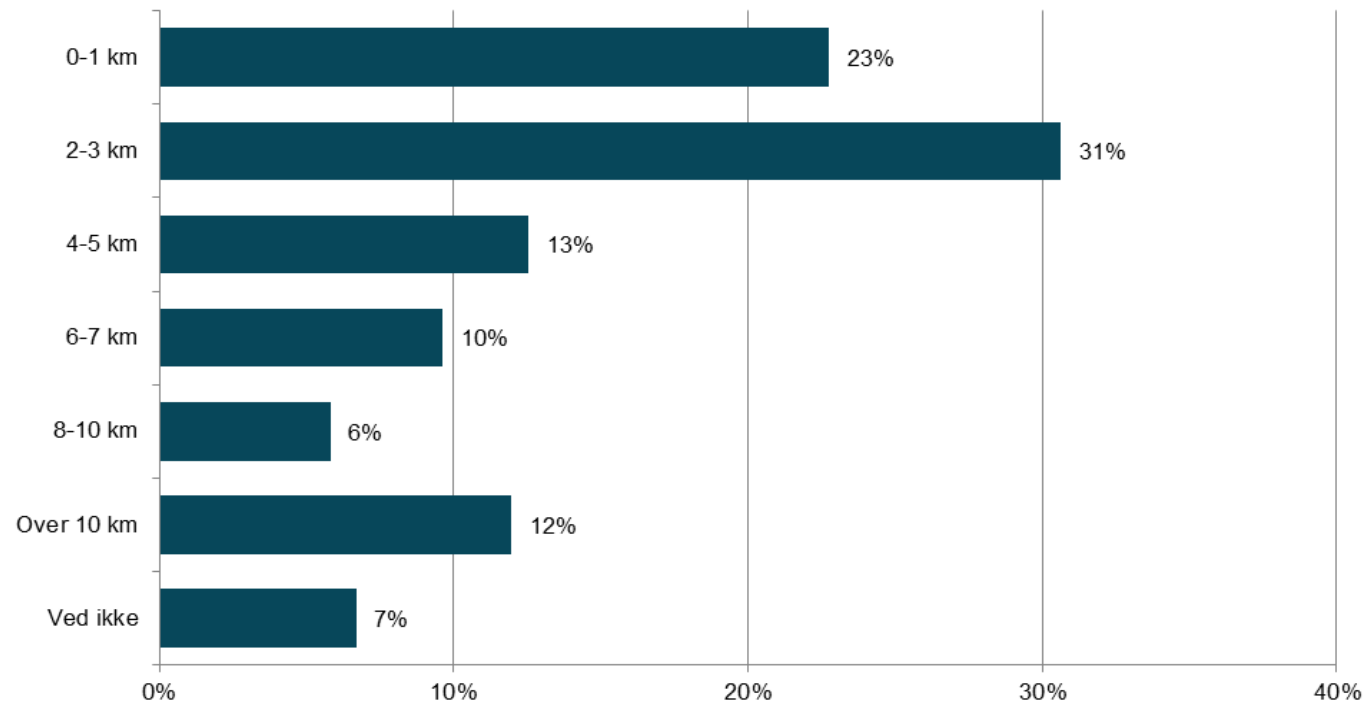
Hvor ofte bruger du idrætsfaciliteter i Holbæk Kommune? (n=624)





67% transporterer sig i gennemsnit under 6 km til idrætsfaciliteterne

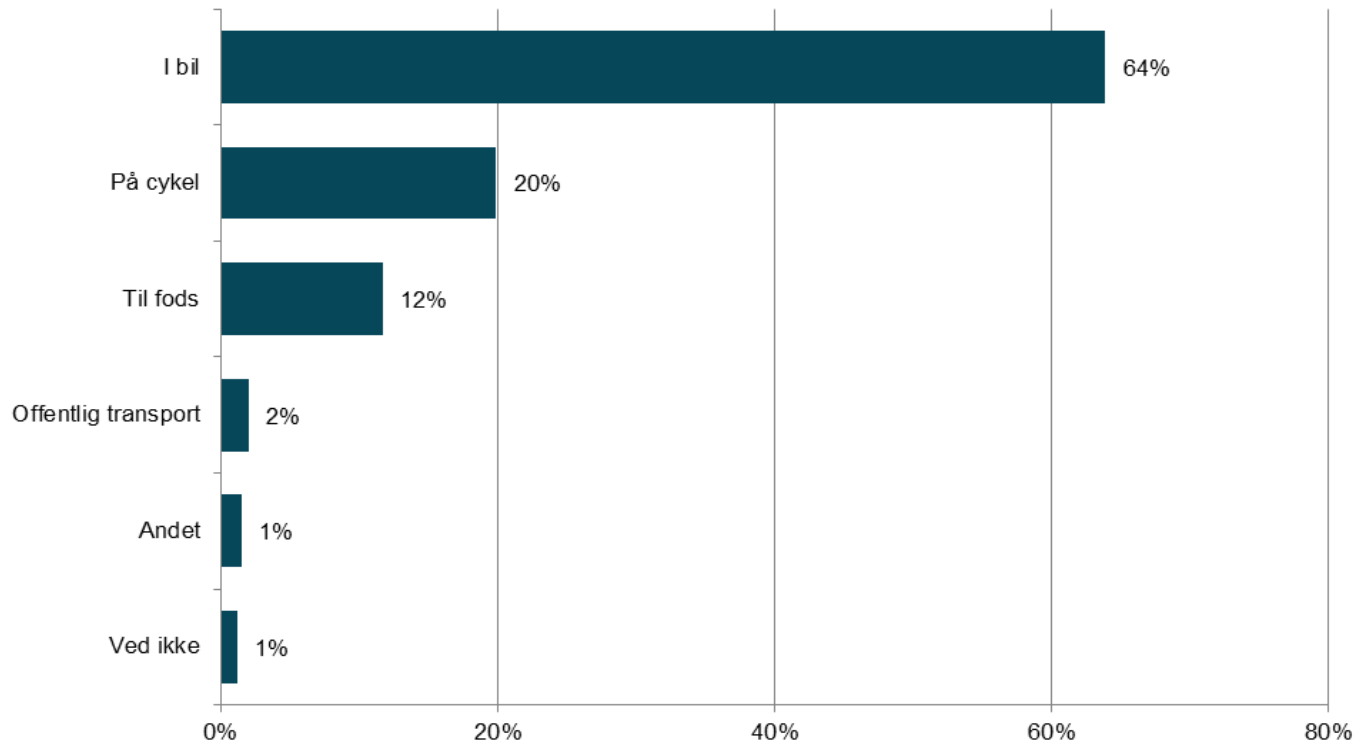
Hvor langt transporterer du dig i gennemsnit for at bruge disse idrætsfaciliteter? (n=343)





Flest tager bilen når de er aktive indendørs

Hvordan transporterer du dig oftest til idrætsfaciliteterne? (n=343)





Brug af byen

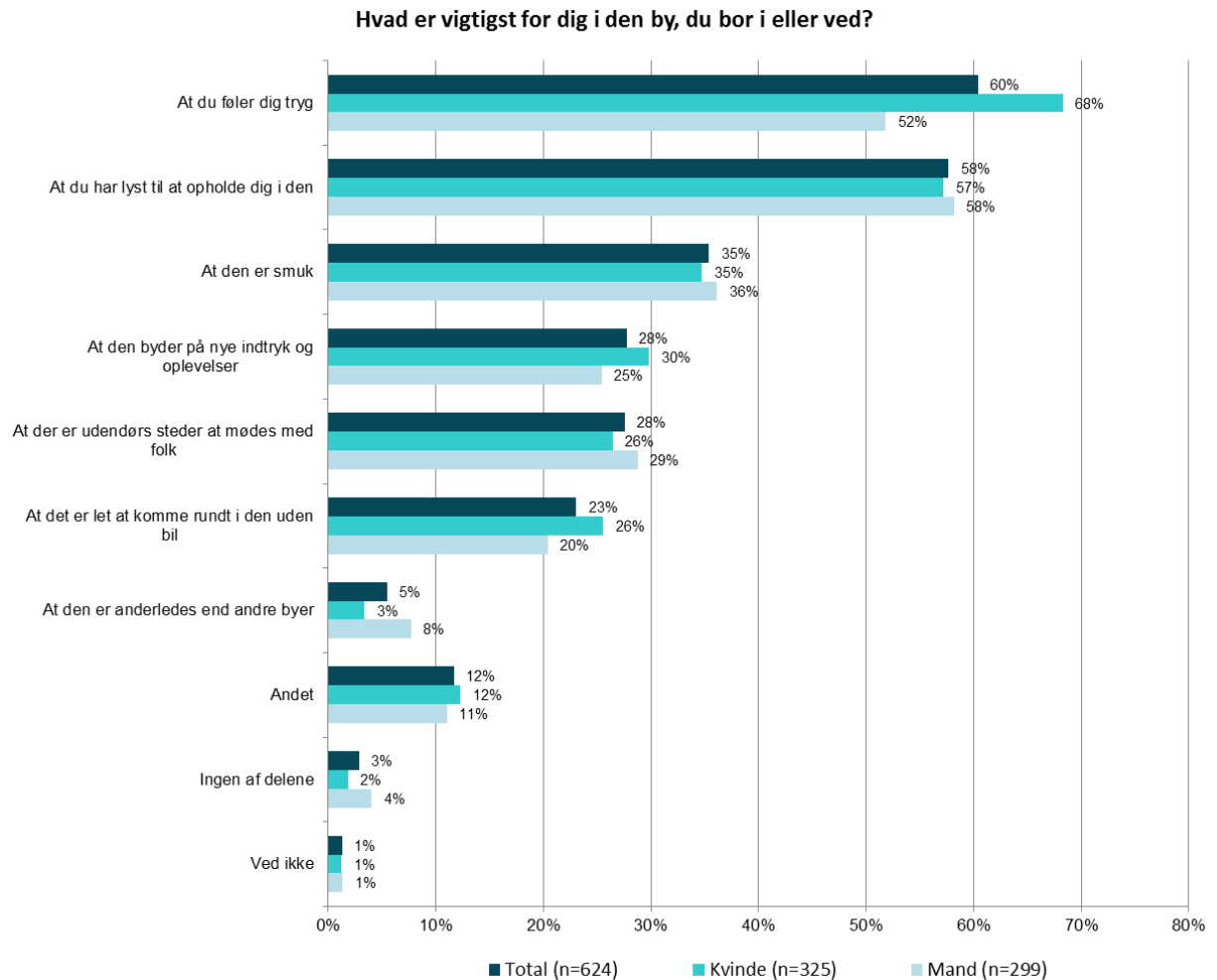
Opsummering

- At man føler sig tryk og har lyst til at opholde sig i byen, er de vigtigste faktorer ved de byer som deltagerne bor i eller ved
- At man føler sig tryk er især vigtigt for kvinderne
- 32% opholder sig hver dag eller flere gange om ugen i den by, de bor i eller ved uden ærinde – det er især de ældre over 66 år, der bruger byen på denne måde.



Tryghed i byerne er vigtigst - især for kvinderne

- At føle sig tryk i byen er gennemsnitligt den vigtigste faktor for deltagerne
- Tryghed er dog især vigtigt for kvinderne. 16% point flere kvinder end mænd indikerer at tryghed er det vigtigste for dem i deres by.





Især de ældre opholder sig flere gange om ugen i deres by uden ærinde

- I gennemsnit opholder 32% af deltagerne sig flere gange om ugen eller hver dag i deres by uden ærinde
- Det er dog især de ældre over 66 år, der hiver dette gennemsnit op. 50% i denne aldersgruppe opholder sig flere gange om ugen eller hver dag i deres by uden ærinde

