

## Vejledning til udfyldning af skema - Rum til fællesskab

Når I skal søge Rum til fællesskab-puljen, gør I det ved at udfylde et digitalt skema. I dette dokument kan I se vejledning til udfyldelse af skemaet. Alt med rødt er hjælpende vejledning.

Skemaet er inddelt i seks dele, som I kan se et overblik over til venstre, når I åbner det. Når I har været igennem alle dele og sendt jeres ansøgning, er I færdige.



**Holbæk  
Kommune**

# Ansøgning: rum til fællesskab

EG Selvbetjening

Udfyld

Regler og vilkår

Datasikkerhed

Kontakt

Afbryd ▾

Titel og beskrivelser

Drift, økonomi og tilladelser

Info

Filer

Resume side

Kvittering

## Titel og beskrivelser

### Ansøgning - titel og beskrivelser

#### Rum til fællesskab

Rum til fællesskab er en pulje, der støtter Holbæk Kommunes borgere arbejde med at gøre kommunen til et godt og unikt sted at bo, hvor der er muligheder for lokal forankring, fællesskab og udvikling.

Puljen kan søges til et projekt, der ligger indenfor mindst et af fire kriterier: særlige kendetegn, møder i naturen, lokale samlingssteder og sikker færden.

Lokalfora, foreninger, selvorganiserede grupper, brugerråd og bestyrelser i

Læs om hele puljen på: [holbaek.dk/rumtilfaellesskab](http://holbaek.dk/rumtilfaellesskab)

Nedenstående og de efterfølgende sider er ansøgningsskemaet til puljen.

#### Projektets titel ⓘ \*

Skriv her, hvad projektets titel er. Gerne med kun et par ord. I har 80 tegn.

#### Kriterier ⓘ \*

- Lokale samlingssteder
- Møder i naturen
- Særlige kendetegn
- Sikker færden

Spørgsmålstegnet i den blå cirkel betyder, at der er en hjælpetekst, hvis du trykker på spørgsmålstegnet.

Sæt kryds ved det eller de kriterier, som projektet falder ind under. Du kan læse om kriterierne på [holbaek.dk/rumtilfaellesskab](http://holbaek.dk/rumtilfaellesskab). Du kan vælge 1-3 kriterier i skemaet.

Skemaets seks dele.

Når et felt er blå, betyder det, at I er i den pågældende del af skemaet.

Her er I for eksempel i gang med at udfylde "Titel og beskrivelser".

**Beskrivelse af kriterie(r) ? \***

I dette felt skal I beskrive, på hvilken måde jeres projekt skaber "rum til fællesskab". Hvordan ligger projektet inden for de(t) valgte kriterier(r) - hvorfor er projektet et lokalt samlingssted, et møde i naturen, et særligt kendetegn eller sikker færden? I har 10.000 tegn.

**Projektbeskrivelse ?**

Her skal I give svar på, hvad jeres projekt konkret går ud på? Hvad skal der bygges, arrangeres og/eller afholdes? Hvem kommer projektet til gode? Skriv gerne essensen af projektet her og indsæt eventuelt en længere projektbeskrivelse sammen med billeder og budget senere i skemaet. I har 10.000 tegn.

Næste

Tryk på "Næste" og kom videre til næste del af skemaet, der hedder "Drift, økonomi og tilladelser".

# Drift, økonomi og tilladelser

## Ansøgning - drift, økonomi og tilladelser

### Info om drift, økonomi og tilladelser

I denne del af ansøgningen skal du angive oplysninger, der handler om drift og tilladelser i forbindelse med projektet, der søges penge til.

### Frivilligt arbejde ?

Beskriv omfanget af frivilligt arbejde, som indgår i projektet. Hvor mange er I, hvor lang tid bruger I, og i hvor lang en periode, er I frivillige? I har 3000 tegn.

### Frivilligt arbejde - antal timer ?

### Samarbejdspartnere ?

Beskriv, hvem der er involveret i projektet. I har 3000 tegn.

Angiv det samlede antal frivillige timer, som I forventer, der bliver brugt i forbindelse med projektet, I søger penge til. Angiv uden punktum, komma osv.

Hvilket beløb søger I af puljen? ? \*

Det samlede projektbeløb ? \*

Beløb på medfinansiering ?

Hvilket beløb I søger af rum til fællesskab-puljen? I skal søge minimum 50.000 kr. Ved beløb over 100.000 kr., som ikke har at gøre med offentlig anlægsprojekter i forbindelse med sikker færden, skal der være medfinansiering. Frivillige arbejdstimer kan regnes som medfinansiering. Her gælder 125 kr. pr. time pr. mand/kvinde. Angiv uden punktum, komma osv.

Angiv i tal, hvad det samlede projektbeløb er. Angiv uden punktum, komma osv.

Hvis I søger over 100.000 kr. til et projekt, der ikke handler om sikker færden, er medfinansiering et krav. Skriv her i tal, hvad jeres samlede medfinansiering er. I kan medregne frivilligt arbejde, som har at gøre med projektet. Her gælder 125 kr. pr. time pr. mand/kvinde. Angiv uden punktum, komma osv.

### Fremtidig drift ?

Hvis der er fremtidig drift forbundet med projektet, hvordan tilrettelægges og finansieres dette? I har 5000 tegn.

### Kræver projektet kommunale tilladelser? ? \*

- Ja
- Nej

Kræver projektet, at der indhentes kommunale tilladelser, andre tilladelser eller en benyttelsesaftale?

### Hvis I arbejder på tilladelser, så beskriv dem her:

Angiv eventuelle tilladelser. I har 5000 tegn.

### Tilladelser og aftaler ?

Vælg fil(er)

Hvis I allerede har indhentet tilladelser, kan de vedhæftes her. Det er ikke et krav, at I har fået tilladelserne, inden I søger. I får dog ikke udbetalt penge, før eventuelle tilladelser fra myndigheder er indhentet.

Der er ingen vedhæftede filer.  
Du må højst vedhæfte 5 fil(er).  
De(n) vedhæftede fil(er) må maksimum fylde 15 MB.

Forrige

Tryk på "Næste" og kom videre til næste del af skemaet, der hedder "Info".

Næste

# Info

## Ansøgning - info

---

### Info

I denne sidste del af ansøgningen skal du angive basisinformationer, så du kan blive kontaktet.

Når du har udfyldt denne del og går videre, vil du få et resumé af det, du har oplyst. Bagefter klikker du videre og får en kvittering for sendt ansøgning.

### Hvilken gruppe eller forening søger? \*

Eksempelvis: "Knabstrup Lokalforum", "Spejderne i Regstrup" eller "Spirefestival – Huset på Næsset". I har 5000 tegn.

### Angiv dags dato \*

dd-mm-åååå Eksempelvis: 23-03-19



### Dit navn \*


Projektets kontaktperson og hovedansvarlige. Eksempelvis: Hans Erik Hansen. I har 5000 tegn.

### Vej og husnummer \*

Projektets kontaktperson og hovedansvarliges vej og husnummer. Eksempelvis: Chr. Jensensvej 99. I har 5000 tegn.

### Postnummer og by \*

Projektets kontaktperson og hovedansvarliges postnummer og din by. Eksempelvis: 4450 Jyderup. I har 5000 tegn.



**E-mail \***

Projektets kontaktperson og hovedansvarlige e-mail. Eksempelvis: [Hanshanseneksempel@mail.dk](mailto:Hanshanseneksempel@mail.dk). I har 200 tegn.

**Telefonnummer ? \***

Angiv uden punktum, komma osv.

**CVR-nummer ?**

Angiv uden punktum, komma osv.

**Andet ?**

Er der andre vigtig informationer, inden der om lidt kan vedhæftes filer med billeder og beskrivelser? I har 5000 tegn.

Forrige

Næste

Tryk på "Næste" og kom videre til næste del af skemaet, der hedder "Filer".






# Filer

## Ansøgning - filer

### Ansøgningens filer


På denne side uploader du filer. Alle filer skal uploades i pdf-format.

### Tro- og loveerklæring \*

 Vælg fil(er)

Der er ingen vedhæftede filer.  
Du må højst vedhæfte 1 fil(er).  
De(n) vedhæftede fil(er) må maksimum fylde 50 MB.

### Budget \*

 Vælg fil(er)

Der er ingen vedhæftede filer.  
Du må højst vedhæfte 1 fil(er).  
De(n) vedhæftede fil(er) må maksimum fylde 80 MB.

### Bilag

 Vælg fil(er)

Der er ingen vedhæftede filer.  
Du må højst vedhæfte 6 fil(er).  
De(n) vedhæftede fil(er) må maksimum fylde 80 MB.

Vedhæft en tro- og loveerklæring. Du finder skabelonen på [holbaek.dk/rumtilfællesskab](http://holbaek.dk/rumtilfællesskab).

Upload et samlet budget over projektet, hvor det fremgår, hvilke konkrete dele puljens penge skal gå til, samt hvordan det finansieres.

Her kan du uploade bilag, som ikke hører til budget eller tro- og loveerklæringen. Det kan være billeder, tegninger og beskrivelser. Hvis du har flere filer, kan du med fordel sammensætte dem til kun én fil.

## Kvittering for ansøgning

På næste side får du et resumé af de oplysninger, du har angivet i dette ansøgningskema. Derefter trykker du videre og sender din ansøgning endeligt.

Når du har sendt din ansøgning, får du vist en kvittering. Det er en god idé at gemme denne kvittering på din computer, da du ikke får tilsendt en kvittering til din mail.

Tryk på "Næste" og kom videre til "Resume side", hvor I får en opsummering af det, I har indtastet.

## Resume side

Bekræft nederst på siden, at de indtastede oplysninger er korrekte.

Klik på 'Send' for at afslutte.

Næste

### Titel og beskrivelser

#### Ansøgning - titel og beskrivelser

##### Rum til fællesskab

Rum til fællesskab er en pulje, der støtter Holbæk Kommunes borgeres arbejde med at gøre kommunen til et godt og unikt sted at bo, hvor der er muligheder for lokal forankring, fællesskab og udvikling.

Puljen kan søges til et projekt, der ligger indenfor mindst et af fire kriterier: særlige kendetegn, møder i naturen, lokale samlingssteder og sikker færden.

Lokalfora, foreninger, selvorganiserede grupper, brugerråd og bestyrelser i kommunale institutioner kan søge puljen.

Læs om hele puljen på: [holbaek.dk/rumtilfællesskab](http://holbaek.dk/rumtilfællesskab)

*Nedenstående og de efterfølgende sider er ansøgningskemaet til puljen.*

Projektets titel

Test test.

### Bekræftelse

Jeg bekræfter, at de indtastede oplysninger er korrekte.

Forrige

Når du har trykket i boksen og på "Send", har du sendt din ansøgning.

Send

Du får nu en kvittering vist på din skærm. Det er en god idé at tage et skærmbillede af kvitteringen, så du har gemt den på din computer/tablet/mobil.

## Ansøgning: rum til fællesskab

EG Selvbetjening

Udfyld

Titel og beskrivelser

Drift, økonomi og tilladelser

Info

Filer

Resume side

Kvittering

### Kvittering

Holbæk Kommune har nu modtaget dine oplysninger.

Åbn kvittering

Afslut

### Oplysninger til kvittering

Bemærk at du også modtager kvitteringen i eboks, hvis du er logget ind med nemId.

### Titel og beskrivelser

#### Ansøgning - titel og beskrivelser

##### Rum til fællesskab

Rum til fællesskab er en pulje, der støtter Holbæk Kommunes borgeres arbejde med at gøre kommunen til et godt og unikt sted at bo, hvor der er muligheder for lokal forankring, fællesskab og udvikling.

Puljen kan søges til et projekt, der ligger indenfor mindst et af fire kriterier: særlige kendetegn, møder i naturen, lokale samlingssteder og sikker færden.

Lokalfora, foreninger, selvorganiserede grupper, brugerråd og bestyrelser i kommunale institutioner kan søge puljen.

Læs om hele puljen på: [holbaek.dk/rumtilfællesskab](http://holbaek.dk/rumtilfællesskab)

*Nedenstående og de efterfølgende sider er ansøgningskemaet til puljen.*

Projektets titel

Vejledning til udfyldelse - test